

Change the factory

# 機械工具NAV!

## アマダマシナリー




## 機械拡販キャンペーン

期間:本日~2023年9月30日

### 対象機種

■コンターマシン ■バンドソーマシン

※NCC-300L/LEは対象外



★特典:期間中、対象製品1台ご購入につき  
グルメカタログギフトを進呈!!

\*期間終了後の進呈となります。

多目的潤滑スプレー

アマダアルファオイル 32S  
(a OIL 32S)



シリンダやガイドの  
パッキンを傷めない




切断時にも塗布可能

揮発しにくい  
油膜形成で、  
持続する優れ  
た潤滑性・耐  
摩耗性と浸透  
性・防錆力・  
耐水性を發揮。

是非一度違いを  
お試しください!



お見積・詳しい資料については、



 矢代工機株式会社

〒959-1277 新潟県燕市物流センター1-16  
TEL (0256) 63-7373(代)  
FAX (0256) 64-2264




## ソリッド材(ムク材)切断用バンドソーマシン (プログラムカットタイプ)

NCプログラムにより、異なる長さ・個数の製品をプログラミング切断できます。

品名	写真	特徴	切断能力
SCP-33PC		PCシリーズ唯一のポストタイプ。 NCプログラム搭載はもちろん、切れ曲がり検出装置、鋸刃スリップ検出、先端位置決め、クイックアプローチ、ゼロクランプ、チップコンベア等、充実の標準装備。	Φ330、□W330xH330
SCH-40PC		NCプログラム搭載バンドソー。 ワイド仕様(41mm幅:オプション)選択により、より素早い加工が可能。 充実の標準装備に加え、幅広いオプション選定が可能	Φ420、□W415xH415


## ソリッド材(ムク材)切断用バンドソーマシン (セミオートタイプ)

経済性を重視した汎用タイプのバンドソーマシン。手動での切断ながら、鋸刃切り込み制御機能等、使いやすい機能を搭載。

品名	写真	特徴	切断能力
SCH-25SAII		使い勝手の良い小型バンドソー。 ローラーテーブル・ローラースタンド(1m)を標準装備	Φ250、□W300xH250


## ソリッド材(ムク材)切断用バンドソーマシン (フルオートタイプ)

同じ長さの製品を連続して切断できる全自動定寸切断機

品名	写真	特徴	切断能力
SCH-25FA		同一長さのものの切断に最適。 ワイド仕様(34mm幅:オプション)選択により、より素早い加工が可能。	Φ250、□W300xH250



## ソリッド材(ムク材)切断用バンドソーマシン (水平下降タイプ)

フライス加工前の荒取り、厚板材の板取りに最適。

品名	写真	特徴	切断能力
SCP-55SAII		コンパクトながら550mm幅の加工を実現。金型加工やアリ溝加工に最適な切込深さ設定機能、2分割型バイスを搭載。垂直切断に最適。 ライトビーム、ローラーテーブル等、標準装備。	Φ480、□W550xH480


## 形鋼切断用バンドソーマシン

H鋼、チャンネル、アングル、パイプなど、形鋼切断に最適なバンドソーマシン。いずれも角度切りに対応しております。

品名	写真	特徴	切断能力						
SSP-400D		当社従来比1.3倍の切断性能。 ポストタイプの小型形鋼用バンドソー。 薄パイプ等の切断時に最適なバイス減圧弁標準装備。	<table border="1"> <tr> <td>0°</td> <td>W400xH280、φ320、□300</td> </tr> <tr> <td>45°</td> <td>W200xH280、φ220、□220</td> </tr> <tr> <td>60°</td> <td>(工場オプション)</td> </tr> </table>	0°	W400xH280、φ320、□300	45°	W200xH280、φ220、□220	60°	(工場オプション)
0°	W400xH280、φ320、□300								
45°	W200xH280、φ220、□220								
60°	(工場オプション)								
SSP-650DII		高剛性ポスト+ナローガイド採用。後方45°電動旋回。使いやすさを重視したパフォーマンス。	<table border="1"> <tr> <td>0°</td> <td>W650xH420、φ450、□420</td> </tr> <tr> <td>45°</td> <td>W410xH420</td> </tr> </table>	0°	W650xH420、φ450、□420	45°	W410xH420		
0°	W650xH420、φ450、□420								
45°	W410xH420								


## コンターマシン (標準タイプ)

コンターマシンの定番シリーズ。

品名	写真	特徴	切断能力
NCC-400L NCC-500L		全機種インバーター搭載。鋸刃速度はツマミひとつでワンタッチ変速。	高さ300mm x 奥行395mm 高さ350mm x 奥行495mm

## コンターマシン (オートタイプ)

使いやすさと生産性をさらに高めた高機能シリーズ

品名	写真	特徴	切断能力
NCC-400LE NCC-500LE		標準タイプの機能に加え、直線自動切断装置を装備。 重切削にも対応。	高さ300mm x 奥行395mm 最大直線ストローク420mm 高さ350mm x 奥行495mm 最大直線ストローク420mm

年 月 日

ユーザー様名：	ご担当者様：
販売店様名：	ご担当者様：
ご購入機種：	台数：